

Słuchawka (możliwość użycia słuchawki bezprzewodowej Bluetooth® - wyłącznie Alcatel-Lucent IP Touch 4068 Phone)

Regulacja nachylenia ekranu

Dioda

- jeżeli miga zielonym światłem: połączenie przychodzące
- migający pomarańczowy: alarm



Gniazdko do podłączenia słuchawek, zestawu słuchawkowego lub głośnika

Klawiatura alfabetyczna

Wyświetlacz i klawisze wyświetlacza

Zawiera kilka linii i strony z informacjami dotyczącymi rozmowy i funkcji wywoływanych 10 klawiszami przyporządkowanymi liniami na ekranie.



Ikona przekierowania połączenia: wciśnięcie klawisza przyporządkowanego tej ikonie umożliwi zaprogramowanie lub modyfikację funkcji przekierowania połączenia.



Słuchawki podłączone.



Zaprogramowany termin.



Włączony tryb cichy.



Aparat zablokowany.



Klawisze wyświetlacza: wciśnięcie klawisza wyświetlacza uruchamia funkcję przyporządkowaną mu na ekranie.

Nawigacja



Klawisz OK: służy do zatwierdzania możliwości i opcji wybranych podczas programowania lub konfiguracji.



Nawigacja w prawo i w lewo: umożliwiają przejście do innej strony.

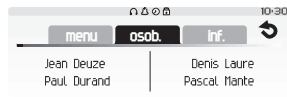


Nawigacja w górę i na dół: umożliwiają przewijanie strony.



Klawisz powrotu/wyjścia: przejście na wyższy poziom (krótkie wciśnięcie) lub powrót do strony głównej (długie wciśnięcie); umożliwia dostęp do różnych stron głównych (Menu, Inf....) i powrót do ekranów telefonii podczas połączenia.

Strony główne

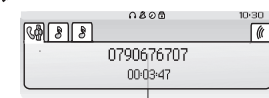


Strona "menu": zawiera wszystkie funkcje i zastosowania dostępne przy pomocy klawiszy przyporządkowanych oznaczeniom słownym.
Strona "osob": zawiera programowalne klawisze linii i klawisze wybierania jednoprzyciskowego.

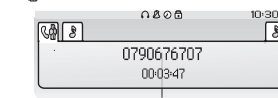
Strona "inf.": zawiera informacje o telefonii i stanie funkcji: nazwisko, numer telefonu, liczba wiadomości, stan przekierowania, przypomnienie o terminie ...

Prezentacja połączeń

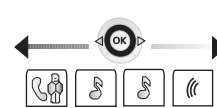
Połączenie przychodzące.



Rozmowa w toku.



Połączenie zawieszono*.



W przypadku dwóch równoczesnych połączeń można przechodzić od jednego do drugiego, przyciskając przyporządkowane im klawisze wyświetlacza.

Nawigacja w prawo i w lewo: umożliwiają przegląd połączeń.

Klawisze funkcji i klawisze programowalne



Klawisz "Informacje": służy do wyszukiwania informacji o funkcjach na stronie "Menu" i programowania klawiszy strony "Osob."



Klawisz "Wiadomości" umożliwiają korzystanie z usług przekazu wiadomości. Migotanie tego klawisza oznacza odbiór nowej wiadomości głosowej lub tekstowej.



Klawisz "Bis": służy do ponownego wybrania ostatniego wybranego numeru.



Klawisz programowalny (Klawisze f1 i f2)
Dioda świeci, jeżeli funkcja przyporządkowana klawiszowi jest włączona.

Słuchawka IP Touch Bluetooth® Wireless (Dostępna wyłącznie w terminalu Alcatel-Lucent IP Touch 4068 Phone)

Dioda
Jeżeli miga zielonym światłem: działanie w trybie normalnym.
Jeżeli świeci się ciągle, zielonym światłem: ładowanie słuchawki (lampka gaśnie po załadowaniu baterii słuchawki).



Klawisze Podnieś słuchawkę/Zakończ i Głośność/Poufne

Podnieś słuchawkę/Zakończ połączenie: naciśnij ten klawisz, aby przyjąć lub zakończyć wywołanie

Jeżeli miga pomarańczowym światłem: niski poziom naładowania baterii lub słuchawka znajduje się poza strefą zasięgu terminala.
Jeżeli świeci się ciągle, pomarańczowym światłem: nieprawidłowe działanie.

Głośność/Poufne:
- krótkie, następujące po sobie naciśnięcia umożliwiają zmianę głośności słuchawki (3 poziomy)
- długie naciśnięcie tego klawisza sprawia, że rozmówca przestanie Cię słyszeć

Odbieranie połączeń

Twój numer telefonu

Numer telefonu jest wyświetlany na stronie "inf."



Przy pomocy navigatora wejść na stronę Inf.

Rozpoczęcie rozmowy



podnieś słuchawkę lub słuchawka IP Touch Bluetooth® Wireless (Alcatel-Lucent IP Touch 4068 Phone) lub tryb głośnomówiący lub programowany klawisz linii lub wybieranie bezpośrednie

Przy połączeniu zewnętrznym, wybierz najpierw kod dla linii zewnętrznej, a następnie numer rozmowy.

Odbieranie połączeń



podnieś słuchawkę lub słuchawka IP Touch Bluetooth® Wireless (Alcatel-Lucent IP Touch 4068 Phone) lub tryb głośnomówiący lub wciśnięcie klawisz przyporządkowany ikonie "połączenie przychodzące"

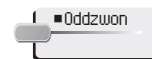
Oddzwanianie



ponowne wybranie ostatniego numeru

Żądanie oddzwonienia, jeżeli numer jest zajęty

wybrany numer jest zajęty



odłóż słuchawkę

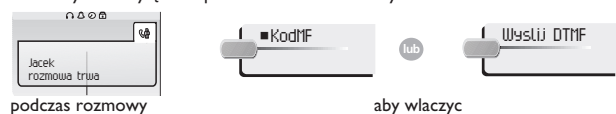


Aby uniknąć przypadkowego zniszczenia złącza linii telefonicznej, należy we właściwy sposób zamocować kabel we właściwej komorze.

Podczas rozmowy

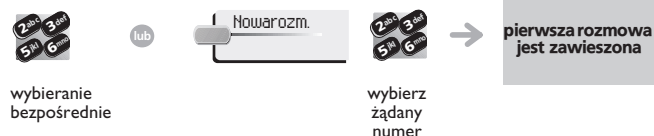
Wysyłanie DTMF

W trakcie połączenia może czasami zająć konieczność nadania kodu DTMF, na przykład do serwera głosowego, lub sekretarki automatycznej obsługiwanej zdalnie. Funkcja jest automatycznie wyłączana po zakończeniu rozmowy.



Połączenie z drugą osobą podczas rozmowy

Uzyskanie połączenia z drugą osobą podczas rozmowy.



Przełączanie rozmowy

Przełączanie na inny numer w trakcie rozmowy



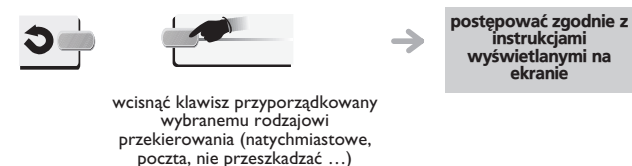
Konferencja trójstronna

Podczas rozmowy drugie połączenie jest zawieszane.

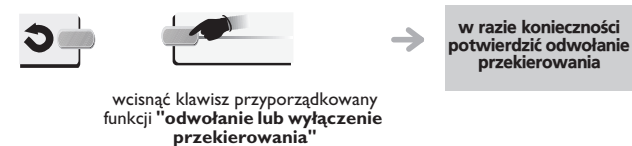


Przekierowanie Twoich rozmów

Przekieruj Twoje rozmowy na inny numer / Twoja skrzynka głosowa



Anulowanie wszystkich przekierowań



Poczta głosowa

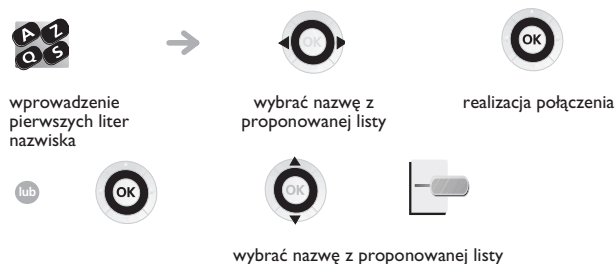
Odsłuchiwanie wiadomości głosowych

Migotanie tego klawisza oznacza odbiór nowej wiadomości głosowej lub tekstowej.

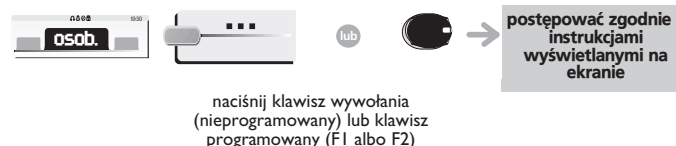


Spis

Wywołanie rozmowy przez nazwę



Programowanie klawiszy wybierania jednoprzyciskowego



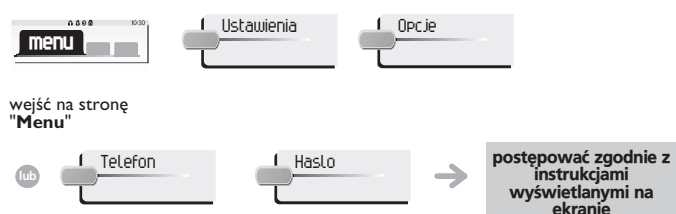
Wybieranie numeru zaprogramowanymi klawiszami wybierania jednoprzyciskowego



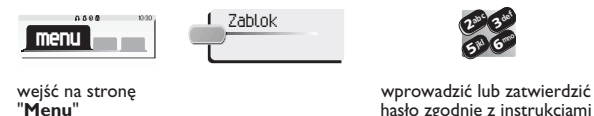
Dostosowanie terminala do potrzeb użytkownika

Funkcje personalizacji aparatu są dostępne na stronie Menu.

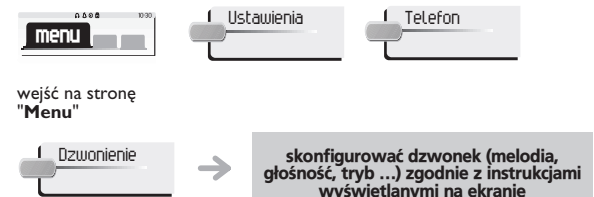
Zmiana hasła



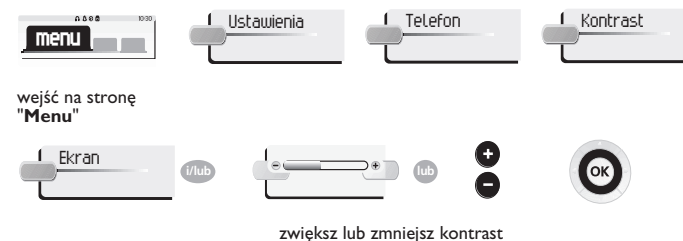
Blokada / Usunięcie blokady aparatu



Regulacja dzwonka



Regulacja kontrastu wyświetlacza Alcatel-Lucent IP Touch 4038 Phone/4039 Digital Phone



Gwarancja Międzynarodowa i Normy

Niniejszy dokument zawiera opis funkcji aparatów Alcatel-Lucent IP Touch 4038 Phone, 4039 Digital Phone i IP Touch 4068 Phone(z możliwością przyłączenia słuchawki Bluetooth®) podłączonych do systemu Alcatel-Lucent OmniPCX Office lub Alcatel-Lucent OmniPCX Enterprise Communication Server.

Więcej informacji podano w podręczniku użytkownika aparatu IP Touch 4038/4068 Phone (aparat IP) albo 4039 Digital Phone (aparat cyfrowy). Skontaktuj się z instalatorem. Uwaga: nie dopuszczać do kontaktu aparatu z wodą. Aparat można czyścić lekko zwilżoną szmatką. Nie stosować rozpuszczalników (trójchloroetylen, aceton itp.), które mogą uszkodzić elementy aparatu wykonane z tworzyw sztucznych. Nie rozpylać produktów czyszczących. Wkładka słuchawkowa i strefa mikrofonu w słuchawce mogą przyciągać metalowe przedmioty szkodliwe dla uszu. Oznaczenia słowne mogą ulec zmianie. Niektóre funkcje aparatu są uzależnione od konfiguracji systemu i aktywacji klucza programowego.

Kraje UE: Firma Alcatel-Lucent Enterprise, oświadcza, że produkty Alcatel-Lucent IP Touch 4038 Phone, 4039 Digital Phone i IP Touch 4068 Phone (z możliwością przyłączenia słuchawki Bluetooth®) są zgodne z głównymi wymaganiami Dyrektywy 1999/5/CE Parlamentu Europejskiego i Rady Europejskiej. Kopię oryginału niniejszej deklaracji zgodności można otrzymać za pośrednictwem instalatora.

Alcatel-Lucent IP Touch 4068 Phone & IP Touch Bluetooth® wireless handset
Aparat działa w paśmie częstotliwości radiowych, których użytkowanie nie zostało ujednolicone we wszystkich krajach UE. Pasma częstotliwości może być współdzielone do innych zastosowań, a jego użytkowanie podlega następującym dwóm warunkom: (1) aparat nie może wywoływać szkodliwych zakłóceń, (2) aparat powinien być odporny na wszystkie odbierane zakłócenia, w tym zakłócenia mogące wywołać niepożądane działanie. Aparat jest zgodny z zaleceniami FCC (Federal Communications Commission), klasa B, część 15 oraz z normą CISPR 22. Aparat został zaprojektowany i wykonany tak, by nie zostały przekroczone określone dla poszczególnych zainteresowanych krajów wartości graniczne emisji energii w częstotliwościach radiowych wyrażone współczynnikiem SAR (Specific Absorption Rate). Wartość SAR zmierzona w pozycji przy głowie jest niższa od 0,0025 W/kg (ogólnie przyjęta wartość maksymalna wynosi 1,6 W/kg). Po zakończeniu cyklu życia produktu powinny podlegać selektywnej zbiórce odpadów.

Alcatel, Lucent, Alcatel-Lucent oraz logo Alcatel-Lucent są znakami towarowymi firmy Alcatel-Lucent. Wszelkie inne znaki towarowe stanowią własność odpowiednich podmiotów. Przedstawione informacje mogą ulec zmianie bez powiadomienia. Firma Alcatel-Lucent nie ponosi odpowiedzialności za nieścisłości informacji zawartych w tym dokumencie. Copyright © 2007 Alcatel-Lucent. Wszelkie prawa zastrzeżone.



3GV19006BMAB010727