


Poznajemy swój telefon

Jesteś posiadaczem aparatu ALGATEL 4003 REFLEXES który jest prosty w użyciu i oferuje możliwości i jakość cyfrowego dźwięku.



Wstępnie zaprogramowane klawisze

- Dostęp do różnych usług pocztowych.
- Przekierowanie połączeń na inny terminal.
- Dostęp do osobistej książki telefonicznej.
- Anulowanie zapytania
Automatyczne powtórzenie

ostatnio wybranego numeru.

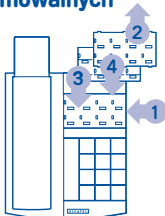
Klawisze audio

- Możliwe otwieranie rozmowy na głos.
- Zmniejszenie poziomu głośności głośnika lub słuchawki.
- Zwiększenie poziomu głośności głośnika lub słuchawki.

Zakładanie etykiety dla klawiszy programowalnych

Drukowana etykieta jest dostarczana razem z terminalem. Powinna być ona umieszczona pod programowalnymi klawiszami.

- 1 Włóż płaski przedmiot w szczelinę (1 szczelina na blok klawiszy).
- 2 Unieś pokrywę.
- 3 Wsuń wydrukowaną etykieta pod pokrywę.
- 4 Umieść pokrywę na miejscu.



WYKONYWANIE POŁĄCZEŃ

Wykonywanie połączenia zewnętrznego lub wewnętrznego



podnieś słuchawkę



lub



do operatora



wyberz numer

Wywołanie drugiej osoby podczas rozmowy

rozmawiasz



pierwsze połączenie jest zawieszono



wyberz żądany numer

anulowanie drugiej rozmowy

Wywołanie numeru skróconego

Osobiste



numery skrócone



naciśnij od 0 do 9

Wspólne



numer skrócony (8000 to 8399)

Oddzwonienie

Na ostatnio wywołany numer



powWyb



numer zajęty lub brak odpowiedzi



wiadomość



Automatyczne oddzwonienie



numer zajęty



oddzw



Przechwytywanie rozmowy z innego terminala

dzwoni inny telefon



kod funkcji "Przejęcie połączenia z terminala"



numer dzwoniącego terminala

ALCATEL OFFICE*

Tabela kodów

Funkcja jest uaktywniana przez wprowadzenie odpowiadającego jej kodu za pomocą klawiatury.

Funkcja	Kod domyślny	Twój kod	Funkcja	Kod domyślny	Twój kod
Anulowanie zapytania	1		Przejęcie połączenia z terminala	71	
Anulowanie automatycznego oddzwonienia	63		Przejdźcie w tryb programowania	98	
Anulowanie funkcji "Podażaj za mna"	65		Przekierowanie na system pagingowy	94	
Anulowanie wszystkich przekierowań	90		Przekierowanie, jeśli zajęty	92	
Automatyczne oddzwonienie, jeśli terminal jest zajęty	63		Przekierowanie połączeń grupowych	95	
Blokowanie/Odblokowywanie	75		Przekierowanie selektywne	97	
Funkcja "otwarte drzwi"			Przywołanie	68	
Grupy rozgłoszeniowe	*1 do *8		Rozmowa przemienna	2	
Intruzowanie	5 lub A		Społeczna programowanie	60	
Kod konta rozliczeniowego			Sprawdzanie rozmowy wstrzymanej	60	
Kody poczty głosowej	66 i 67		Sprawdzanie wiadomości głosowych		
Konferencja	3		Wiadomość tekstowa (oddzwonienie)		
Licznik wszystkich połączeń			Wspólne krótkie numery	8000 do 8399	
Natychmiastowe przekierowanie	91		Wybieranie tonów DTMF	69	
Nie przeszkadzać	93		Wyjście z grupy	96	
Odpowiedź na wywołanie ogólne	73		Wywołania terminala	200 do 399	
Parkowanie/wznawianie połączenia zaparkowanego	70		Wywołanie grupowe	540 do 565	
"Podażaj za mna"	68		Wywołanie operatora	10	
Ponowne wejście do grupy	97		Zabezpieczenie połączenia	76	
Ponowne wywołanie ostatniego numeru	77 lub #		Zajęcie linii głównej	0	
Predefiniowana przerwa	65		Zajęcie linii podrzędnych	500 do 534	
Przekierowanie funkcji					
Przejęcie połączenia grupowego	72				

Telefon zapewnia dostęp do wielu funkcji, w zależności od wersji i konfiguracji systemu. Patrz podręcznik użytkownika.

W zależności od potrzeb można zaprogramować inne klawisze i wydrukować nowe etykiety. Patrz podręcznik instalacji lub skontaktuj się z przedstawicielem handlowym firmy.

Nazwisko: Nr telefonu:

Nr faksu: Nr GSM:

E-mail:

Alcatel Business Systems zastrzega sobie prawo do zmiany specyfikacji swoich produktów bez uprzedniego powiadomienia, w celu wprowadzenia technicznych ulepszeń i utrzymania zgodności z nowymi normami.

Alcatel Business Systems - 56, avenue Jean-Jaurès - F-92707 Colombes Cedex R.C. PARIS 602 033 185

USTAWIENIA

Wybór melodii dzwonienia i poziomu głośności



kod funkcji
"Tryb
programo-
wania"

obecna
melodia

sukcesywnie
naciskając
wybieramy
melodie (8)

sukcesywnie
naciskając
wybieramy poziom
głośności (7)

Blokowanie/odblokowywanie terminala



kod funkcji
"Blokada/
Odblokowanie"

kod osobisty
(4 cyfry). Kod
domyślny 1515

odblokowanie

DOSTOSOWYWANIE TELEFONU DO INDYWIDUALNYCH POTRZEB UŻYTKOWNIKA

Programowanie hasła

Hasło domyślne na twoim telefonie to 1515.



kod funkcji
"Tryb programowania"

stary kod
(4 cyfry)

nowy kod
(4 cyfry)

Programowanie osobistej książki telefonicznej

Utwórz numer na jednym z 10 klawiszy (0 do 9)



kod funkcji
"Tryb programowania"

0 do 9

podaj numer wewnętrzny
lub zewnętrzny
(+ kod wyjścia na miasto)

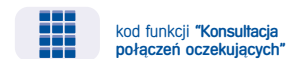
Osobista książka telefoniczna

0	5
1	6
2	7
3	8
4	9

OBŚLUGA WIELU POŁĄCZEŃ

Odbieranie drugiej rozmowy Połączenie konsultacyjne (brokerskie)

Słyszysz ton.



kod funkcji "Konsultacja połączeń oczekujących"

Aby przełączyć się pomiędzy dwoma rozmówcami.



kod funkcji "Połączenie brokerskie"

Przełączanie rozmowy Konferencja

Rozmawiasz.



żądany
numer

Trójstronna konferencja.



kod funkcji
"Konferencja"
anulujemy
tym samym
klawiszem

KIEDY CIĘ NIE MA - KIEDY WRACZASZ

Skierowania rozmów

■ Do innego terminala



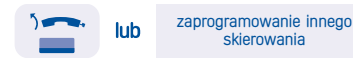
skierowanie Numer

■ Do poczty głosowej (opcja)



kod funkcji dla żadanego typu
skierowania numer poczty
głosowej

Anulowanie skierowań



lub zaprogramowanie innego
skierowania

Odpowiedź na żądanie oddzwonienia



dzwoni aparat osoby
wywoływanej

Konsultacja skrzynki głosowej (opcja)



postępuj zgodnie z
instrukcjami głosowymi

mrugająca
dioda

kod funkcji
"poczta głosowa"

KRÓTKI
PRZEWODNIK

ALCATEL

4003
REFLEXES

telefon